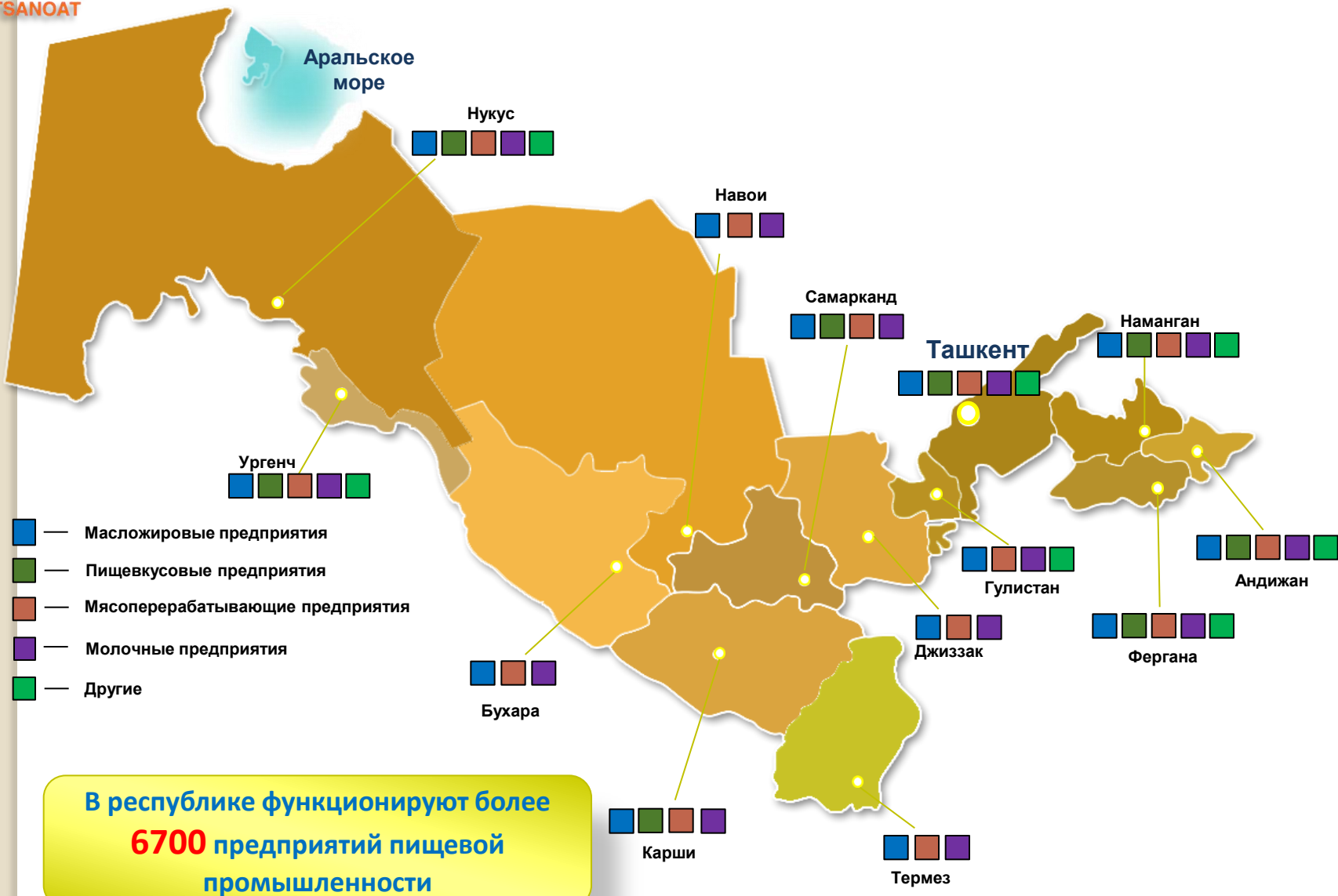




**Совершенствование производственного потенциала  
предприятий пищевой отрасли – как важный фактор  
устойчивости продовольственной программы  
Узбекистана**

**А.Камбаров** – заместитель председателя Ассоциации  
предприятий пищевой промышленности

# РАСПОЛОЖЕНИЕ ПРЕДПРИЯТИЙ ПО РЕГИОНАМ РЕСПУБЛИКИ УЗБЕКИСТАН



## Доля пищевой отрасли в промышленности республики





## ПРЕДПРИЯТИЯ ПО ПЕРЕРАБОТКЕ ПЛОДОВООЩНОЙ ПРОДУКЦИИ И ВИНОГРАДА

РЕГИОНЫ	2004 год		Созданные в 2005-2012 годах		Создаваемые в 2013-2015 годах	
	Количество предприятий	Производ- ственная мощность	Количество предприятий	Производ- ственная мощность	Количество предприятий	Производ- ственная мощность
<b>Республика Каракалпакстан</b>	1	16,0	1	3,0	9	2,1
<i>области:</i>						
<b>Андижан</b>	4	96,0	6	36,8	18	7,0
<b>Бухара</b>	3	42,0	7	22,0	15	2,7
<b>Джизак</b>	2	28,0	5	13,7	22	9,8
<b>Кашкадарья</b>	4	32,0	6	13,2	11	2,9
<b>Навои</b>	2	2,5	1	1,7	10	1,5
<b>Наманган</b>	5	85,0	6	67,2	18	10,9
<b>Самарканд</b>	13	204,0	11	154,7	9	4,5
<b>Сурхандарья</b>	1	9,5	2	11,0	25	6,5
<b>Сырдарья</b>	1	1,5	1	15,0	16	1,5
<b>Ташкент *</b>	19	45,0	27	95,8	24	37,0
<b>Фергана</b>	4	37,0	6	20,1	21	27,6
<b>Хорезм</b>	3	21,0	4	28,0	18	13,8
<b>ВСЕГО</b>	<b>62</b>	<b>619,5</b>	<b>83</b>	<b>482,2</b>	<b>300</b>	<b>127,8</b>

\*) С учётом города Ташкент



## СОЗДАННЫЕ ПРЕДПРИЯТИЯ ПО ПЕРЕРАБОТКЕ ПЛОДОВООЩНОЙ ПРОДУКЦИИ

**ООО “Мастер Глобал Плюс”** - годовая мощность по переработке сырья - 27 тыс. тонн; оснащён современными оборудованьями, произведёнными в Италии, Австрии и Германии.

**ООО “Евро фуд трейд”** - годовая мощность по переработке - 9 тыс. тонн сырья. Производит 60 видов консервной продукции.

**ООО “Андижон Узбегим”** - оснащено оборудованием “Манзини” (Италия), имеет годовую мощность по переработке сырья - 30 тыс. тонн.

**ООО “Агромир-Самарканд”** - годовая мощность 45 тыс. тонн сырья; установлено оборудование шведской компании “Tetra Pak” по упаковке соков.

**ООО “МАСК”** - бездействовавшее в течении многих лет вновь восстановилось; перерабатывает 10,5 тыс. тонн сырья.

**ООО “Сиёб саховати”** - установлено оборудование компании “Бухер” (Швейцария). Экономия электроэнергии 30-35%, естественные потери снизились на 15-20%.



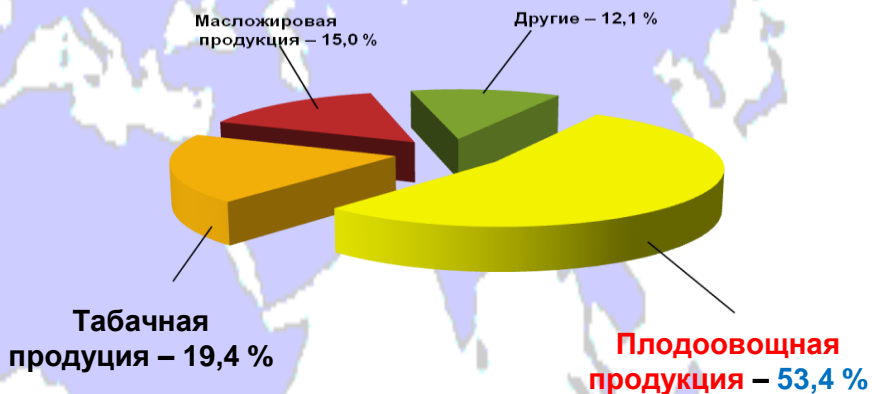
# МЕЖДУНАРОДНЫЕ СВЯЗИ



## Поставка технологического оборудования

**Более 20 стран**

Китай, Корея, Болгария, Австрия,  
Германия, Литва, Россия, Украина,  
Турция, Польша и др.



## Экспорт продукции

**Более 100 стран**

Россия, Бразилия, Казахстан,  
Германия, Латвия, Литва, Корея,  
Турция, Страны СНГ и др.

## Инвестиционные программы

Показатели	2012 год	2013 год	2014 год
Количество проектов, шт	130	1545	1600
Инвестиции, млн. долл.	44,1	307,9	323,3
Созданные рабочие места	1262	17463	16333

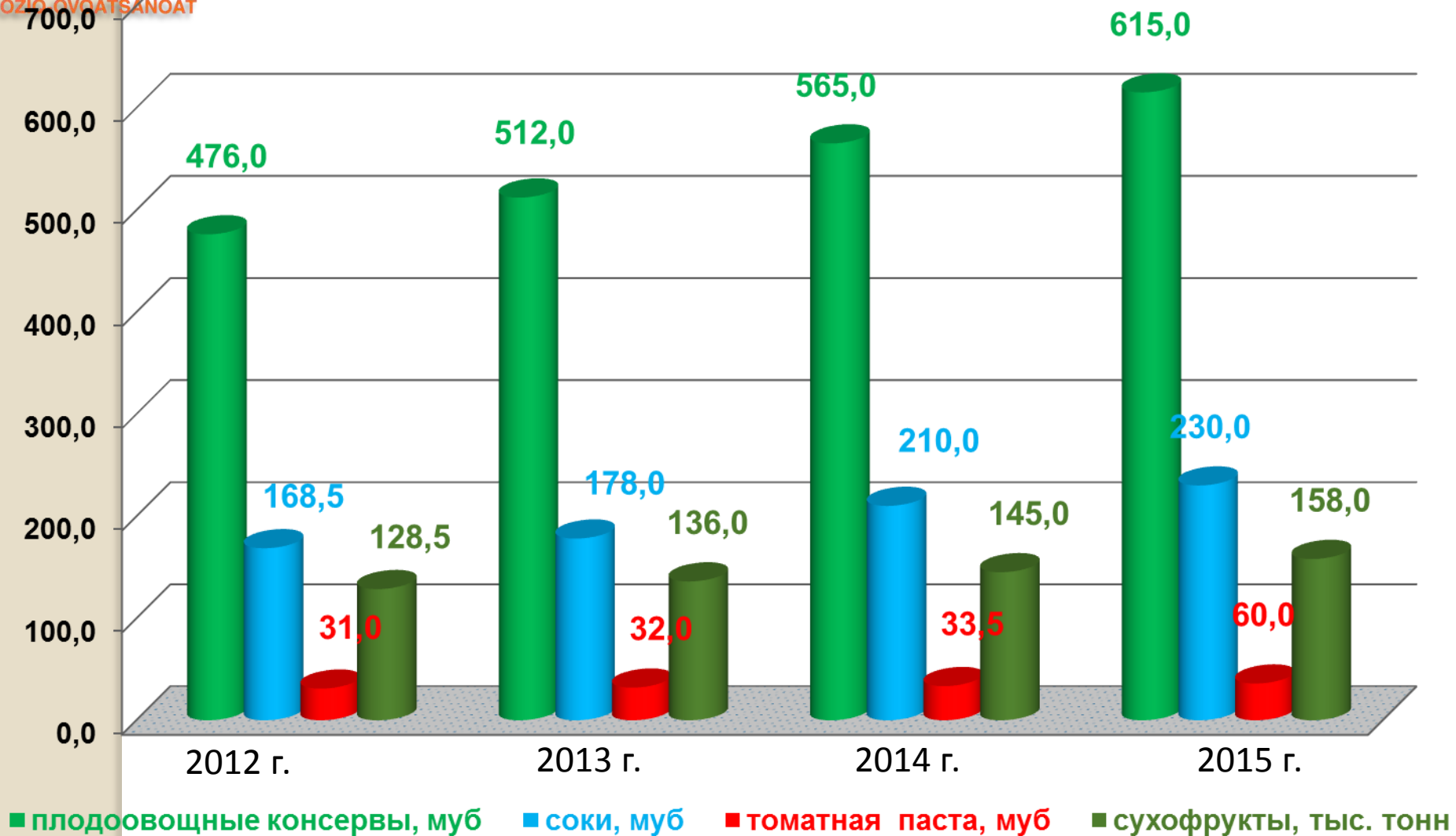
## Инвестиционные проекты пищевой промышленности, реализуемые в 2014-2015 годах (млн. долл.)

№	Регионы			
		Количество	Сумма	Рабочие места
<b>ВСЕГО</b>		<b>2247</b>	<b>663,2</b>	<b>23780</b>
1	Республика Каракалпакстан	138	29,5	1103
2	Андижанская область	228	29,3	1601
3	Бухарская область	125	18,9	891
4	Джизакская область	130	16,8	1039
5	Кашкадарьинская область	190	38,4	1652
6	Навоийская область	119	11,7	797
7	Наманганская область	129	25,4	1421
8	Самаркандская область	138	41,4	1609
9	Сурхандарьинская область	168	38,2	2345
10	Сырдарьинская область	148	20,3	1463
11	Ташкентская область	194	179,4	2480
12	Ферганская область	129	24,8	1309
13	Хорезмская область	170	80,0	1813
14	г.Ташкент	241	109,1	4257





## ПОКАЗАТЕЛИ ПЕРЕРАБОТКИ ПЛОДОВООВОЩНОЙ ПРОДУКЦИИ ПО РЕСПУБЛИКЕ





**СПАСИБО ЗА ВНИМАНИЕ !**